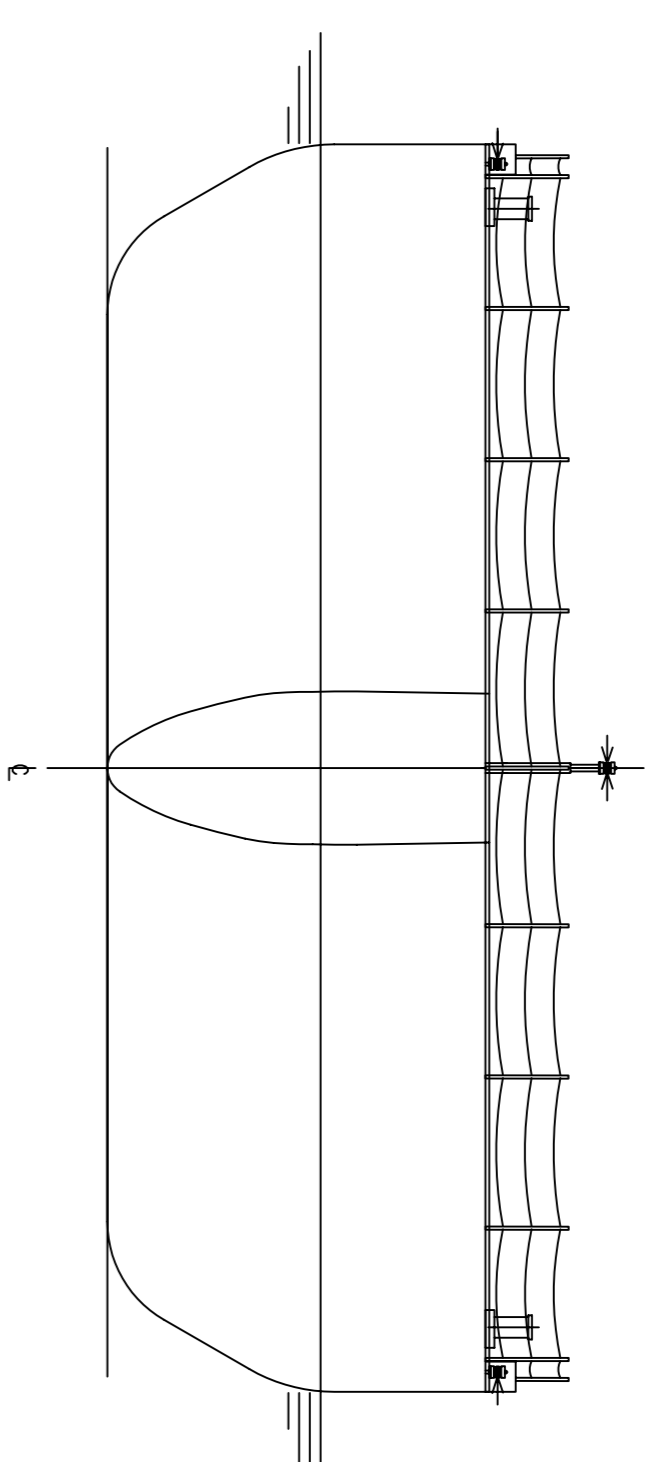


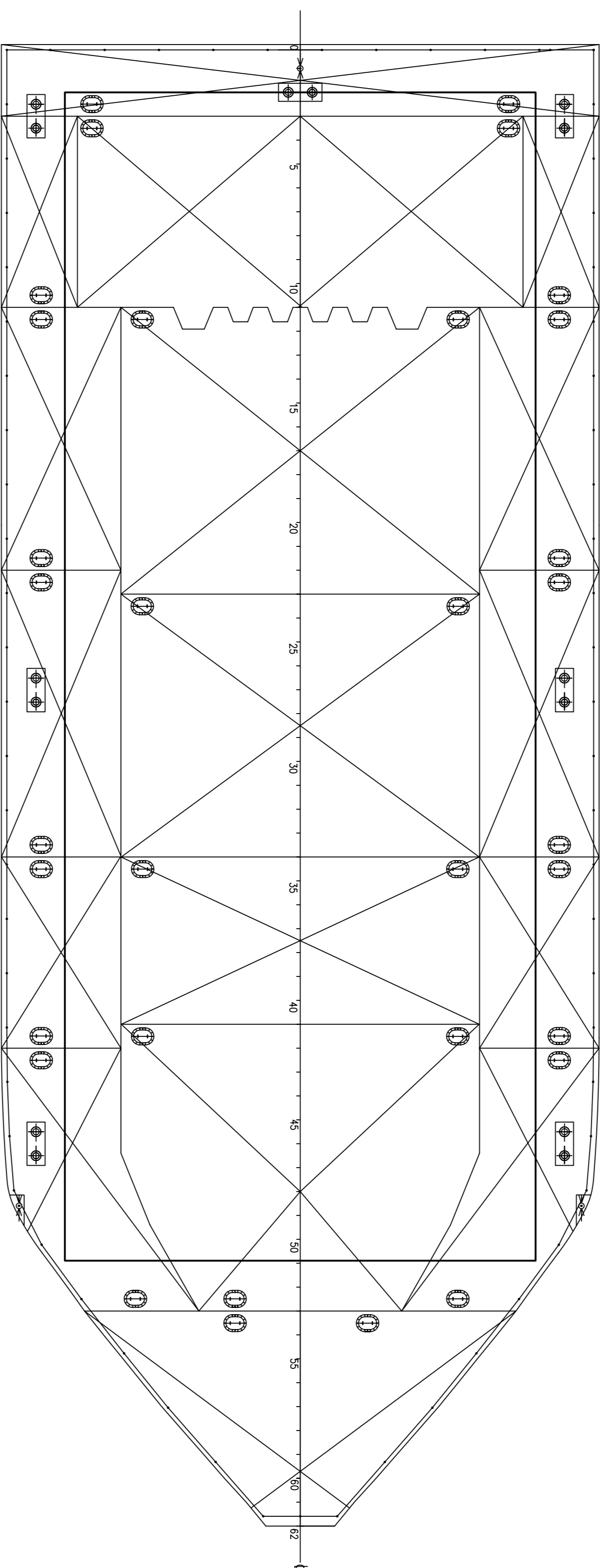
PERFIL



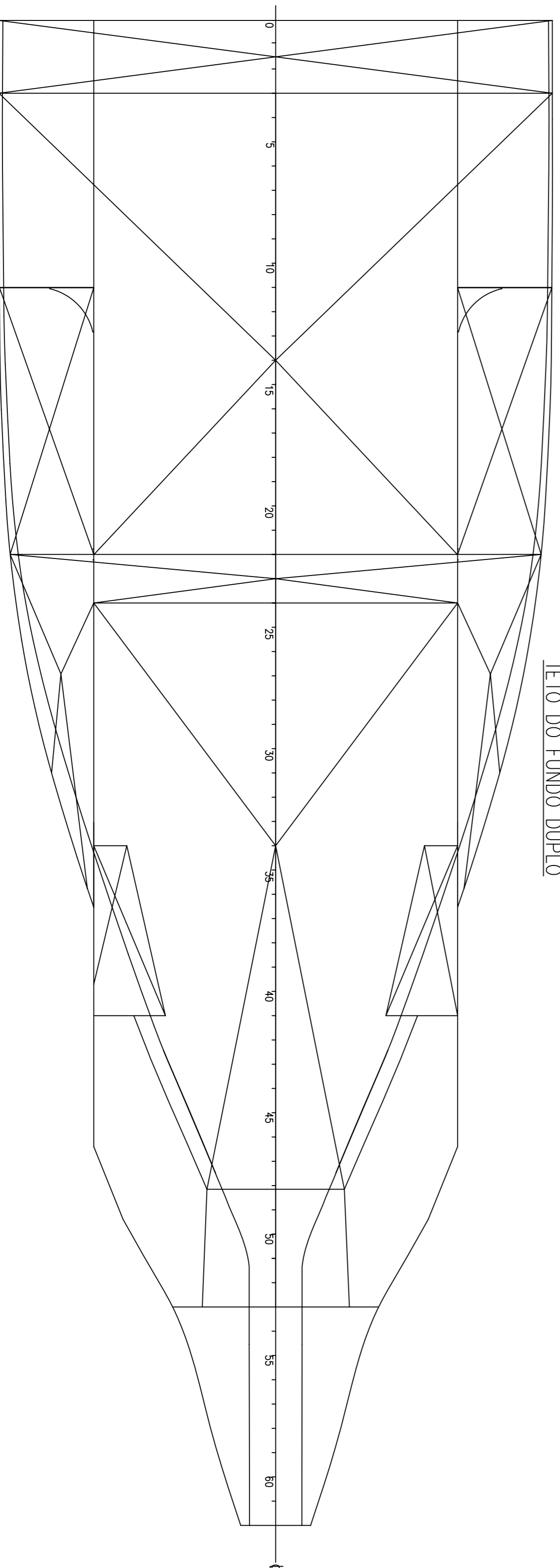
VISTA FRONTAL

Imagem de cor = filarm

CONVES PRINCIPAL



TEIO DO FUNDO DUPLIO



CARACTERÍSTICAS PRINCIPAIS

COMPRIMENTO TOTAL.....40,92 m  
 COMPRIMENTO LPP.....40,00 m  
 BOCA MOLDADA.....16,50 m  
 PONTAL MOLDADO.....5,00 m  
 CALADO DE PROJETO.....3,85 m

Linha de limitação  
 da área de Carga

B	Atendidos os comentários da classificadora.	07/11/08	EMFB	---
A	Retirada de dois cobertores no região de meio-nau.	17/09/08	EMFB	APROV.
REV.	DESCRIÇÃO	DATA	VERIF.	APROV.
CLIENTE				



OPÇÃO II

**Estaleiro Cassinú**

*Cassinú, Shipyards*

Rua Cruzzeiro do Sul, 454 - Gradim  
 São gonçalo - RJ - CEP 24430-620  
 Tel. (21) 2606-9043  
 www.estaleirocassinu.com.br

TÍTULO

ARRANJO GERAL

PROJETADO	DESENHADO	VERIFICADO	APROVADO
CLAUDIO	EDUARDO		
ESCALA	DATA	CLASSIFICAÇÃO	REV.
1/100	28/08/2008	831-OPII-600-001	1/1